




IDEEN WELT

- ⓓ **Küchenradio**
Bedienungsanleitung
- ⓖⓑ **Kitchen Radio**
Instruction manual
- ⒸⓏ **Kuchyňské rádio**
Návod k obsluze
- Ⓟ **Radio kuchenne**
Instrukcja obsługi
- ⓗ **Konyhai rádió**
Használati útmutató



H1011A

CZĘŚCI



- | | |
|-------------------------------|---------------------------------|
| 1 Wyświetlacz LCD | 13 Przycisk trybu □ |
| 2 Przycisk TIMER | 14. Włącznik/wyłącznik Ⓟ |
| 3 Przycisk MEM | 15 Przewód zasilający z wtyczką |
| 4 Przycisk ◀◀ | 16 Antena UKF |
| 5 Przycisk ▶▶ | 17 Głośnik |
| 6 Przycisk ▲ | 18 Tylnia część obudowy |
| 7 Przycisk ▼ | 19 Przednia część obudowy |
| 8 Przycisk pamięci M1 | 20 Rozkładana podstawka |
| 9 Przycisk pamięci M2 | 21 Zamocowanie |
| 10 Przycisk pamięci M3 | 22 Komora na baterie |
| 11 Przycisk pamięci M4 | 23 Nóżka antypoślizgowa |
| 12 Przycisk pamięci M5 | |

